

# 通信教育問題への解答手順について

■解答をするためにはWeb利用登録が必要です。事前にWeb利用登録をお願いします。

- ① 農業農村工学会のホームページから技術者継続教育機構（CPD）のページにアクセス  
(<http://www.jsidre.or.jp/cpd/>)
- ② Webシステムを利用する からに Web システム画面にアクセス

公益社団法人 農業農村工学会  
技術者継続教育機構

農業農村工学会トップ    ご登録・変更等 >> [個人](#) | [団体](#) | [法人](#) | [CPD申請](#)  
 CPD取得証明書の発行    [認定プログラム一覧](#)    [通信教育](#)    [ニュースレター](#)    [関連リンク](#)

■ 技術者継続教育機構について [PDF]  
[概要](#)   [規程](#)   [運営要領](#)   制度ガイドブック：[個人登録者用](#)   [法人登録者用](#)   [CPD Q&A](#)

■ **Webシステムを利用する**  
 (CPD登録・Web利用登録・研鑽記録の送信・通信教育の解答・取得ポイントの確認など)

<Webシステムご利用ガイド>

- [CPD個人登録について](#) (新規登録・登録解除・勤務先等の登録情報の更新など)
- [ご存知ですか](#) (農業農村工学会員のCPD特典) [PDF]
- [CPD申請について](#) (研鑽記録の算定基準や建設系CPD協議会の受講証明書など)
- [CPD取得証明書の発行について](#) (取得したCPDポイントで証明書をもらうには)

- ③ Web利用メニュー画面へ からに Web システム利用画面にアクセス

公益社団法人 農業農村工学会  
技術者継続教育機構

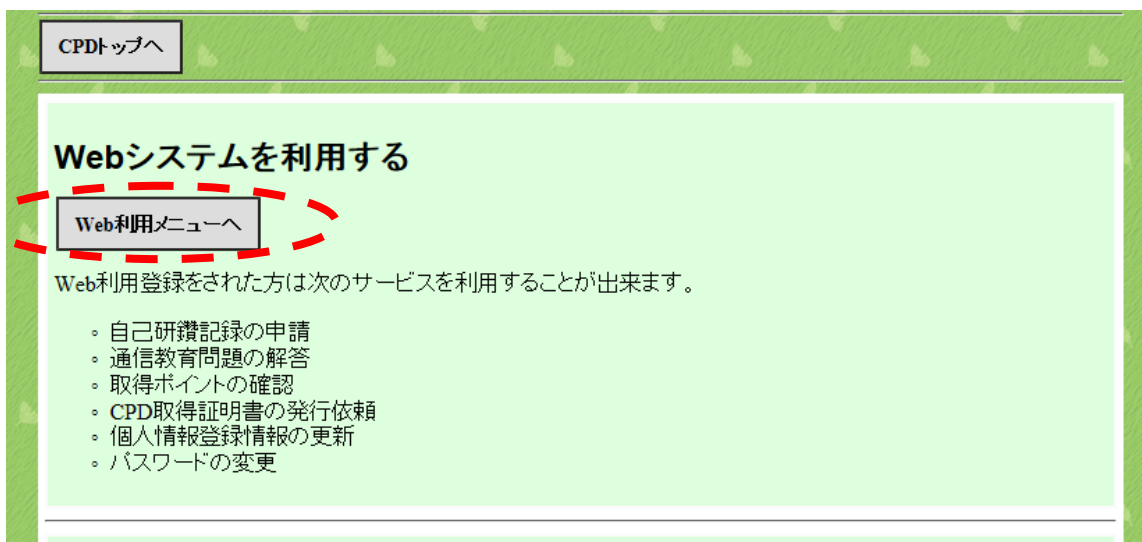
農業農村工学会トップ    ご登録・変更等 >> [個人](#) | [団体](#) | [法人](#) | [CPD申請](#)  
 CPD取得証明書の発行    [認定プログラム一覧](#)    [通信教育](#)    [ニュースレター](#)    [関連リンク](#)

～ Webシステムを利用する ～

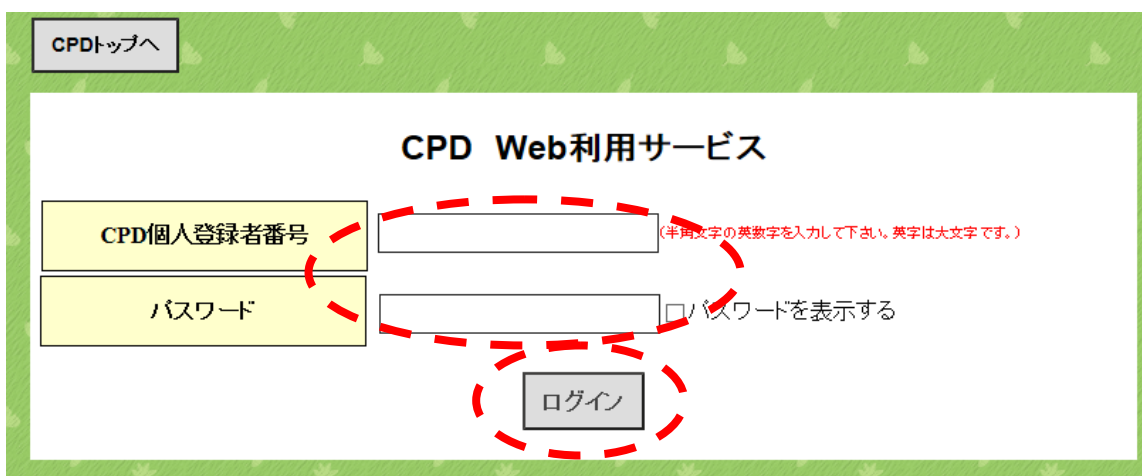
● Web利用画面をご利用いただける動作環境は【Internet Explorer 6】以上です。

まだ [CPD個人登録番号] をお持ちでない方	すでに [CPD個人登録番号] をお持ちの方
<p>⇒ <a href="#">CPD個人登録について</a></p> <p>※ <a href="#">新規登録手続きの流れ</a> [PDF]</p> <p>Webシステムを利用するには、 [CPD個人登録] を完了された後に [Web利用登録] が必要です。</p>	<p>・[Web利用登録]をされている方 ⇒ <a href="#">Web利用メニュー画面へ</a></p> <p>※ <a href="#">WebシステムでのCPD記録の送信手順</a> [PDF]</p> <p>cpdポイントが取得できるのは Web申請の【約2ヶ月後】となります。</p> <p>※ <a href="#">cpdポイント取得予定日一覧表</a> [PDF]</p> <p>現在は 2015(平成27)年度の研鑽記録のみ 受け付けています。 (2014年度記録の申請受付は終了致しました)</p> <hr/> <p>・まだ[Web利用登録]をされていない方 ・パスワードを忘れた方</p>

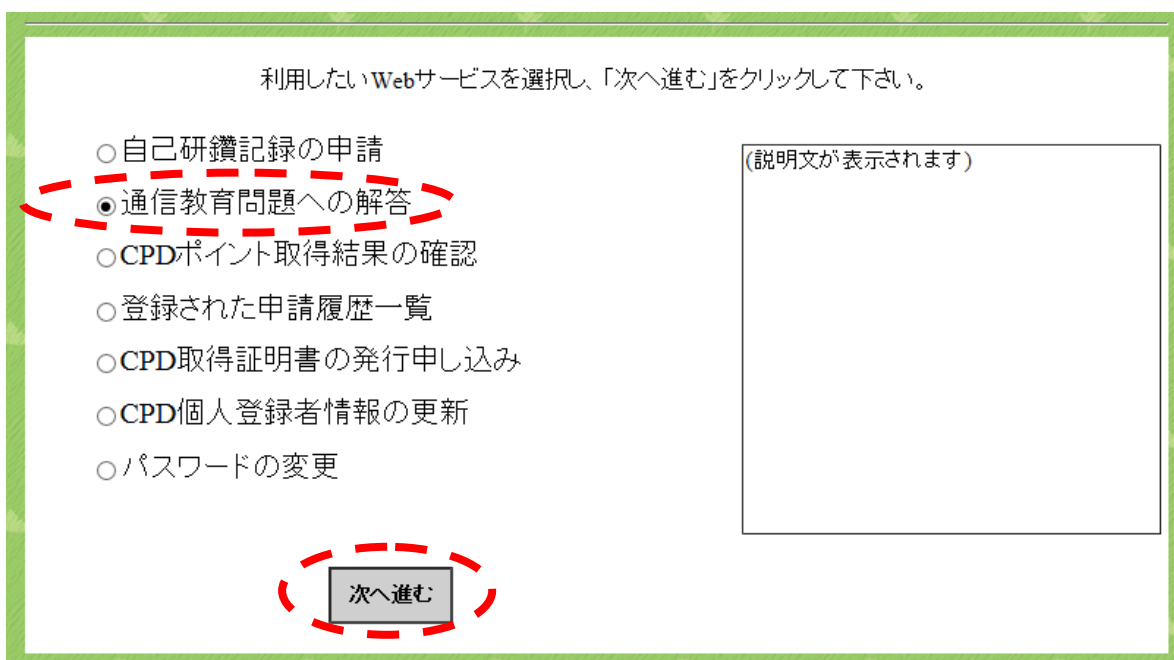
④ Web 利用メニューへ をクリック



⑤ CPD 個人登録番号とパスワードを入力し、**ログイン** をクリック



⑥ ○通信教育問題への解答 のラジオボタンをクリックし、**次へ進む** をクリック



⑦ **解答する号**のラジオボタンをクリックし、**解答画面へ進む**をクリック

**CPD 通信教育問題の選択**

◇解答出来る学会誌の問題番号

VOL番号:83巻 2015年 11月号 問題番号:122回

VOL番号:83巻 2015年 12月号 問題番号:123回

- 通信教育の解答期限は、毎号の翌月末(例えば、4月号は5月末)です。
- 採点後の取得ポイントは、解答期限日の約1ヶ月後に照会することが可能となります。
- 既に解答された学会誌でも解答期限日までは、何回でも解答を訂正することができます。

⑧ プルダウンで解答番号を指定し、**解答の確認**をクリック

■ 解答欄

設問1	<input type="text" value="1"/>	設問6	<input type="text" value="1"/>
設問2	<input type="text" value="1"/>	設問7	<input type="text" value="1"/>
設問3	<input type="text" value="1"/>	設問8	<input type="text" value="1"/>
設問4	<input type="text" value="1"/>	設問9	<input type="text" value="1"/>
設問5	<input type="text" value="1"/>	設問10	<input type="text" value="1"/>

⑨ 解答番号を確認し、**解答の送信**をクリック

■ 解答欄

設問1	1	設問6	1
設問2	1	設問7	1
設問3	1	設問8	1
設問4	1	設問9	1
設問5	1	設問10	1

以下の通り登録されます。もし誤りがあるようでしたら「前のページに戻る」ボタンを使って前に戻って下さい。

⑩ この画面になれば解答送信完了です

